

SIL TOTO024011 Commessa TONO00063.ES.01 CUP F11B03000360001

OGGETTO: S.S. n° 24 "del Monginevro"

Servizi di gestione del Deposito Sotterraneo per rifiuti pericolosi nella fase post-operativa come definita e nel rispetto delle prescrizioni contenute in A.I.A. (D.D. 162-36727/13 e ss.mm.ii.) relativi ai "Lavori di adeguamento della S.S. n. 24 del Monginevro nel tratto Cesana-Claviere compreso l'attraversamento di Claviere. Lavori per il completamento delle opere inerenti la galleria "Cesana" a seguito del rinvenimento di roccia con presenza di tracce di amianto e realizzazione di deposito sotterraneo per lo stoccaggio definitivo dei materiali di scavo". **Somme a disposizione dell'Amm.ne**

Progetto definitivo n° 60 del 20/10/2003 – approv. con disp. n° 9631 del 14/5/2004

Progetto esecutivo – approv. con disp. n° 1292 del 03/3/2005

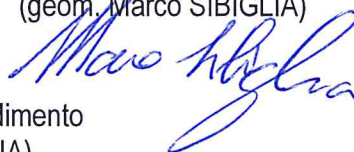
2ª P.V.T.S. n° 66 del 20/11/2008 - approv. con disp. n° 62827 del 27/4/2009

3ª P.V.T.S. n° 36 DEL 14/12/2012 (agg. 28/6/13) approv. con disp.vi n° 107412 del 08/8/2013 e n° 34062 del 12/3/14

Documentazione fotografica del Deposito Sotterraneo

TORINO, li 05 FEB, 2018

Responsabile Tecnico del Deposito Sotterraneo
(geom. Marco SIBIGLIA)



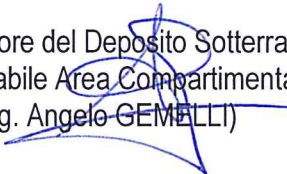
Responsabile del Procedimento
(ing. Marco MANCINA)



Responsabile Progettazione
Realizzazione Lavori
(ing. Federico MURRONE)



Per il Gestore del Deposito Sotterraneo
Responsabile Area Compartimentale
(ing. Angelo GEMELLI)




Coordinamento Territoriale Nord Ovest

Progettazione e Realizzazione Lavori - Sede Torino
Corso G. Matteotti, 8 - 10121 Torino T [+39] 011 573911 - F [+39] 011 5162982
Pec anas.piemonte@postacert.stradeanas.it - www.stradeanas.it

Anas S.p.A. - Società con Socio Unico
Sede Legale
Via Monzambano, 10 - 00185 Roma T [+39] 06 44461 - F [+39] 06 4456224
Pec anas@postacert.stradeanas.it
Cap. Soc. Euro 2.269.892.000,00 Iscr. R.E.A. 1024951 P.IVA 02133681003 - C.F. 80208450587

**Ingresso al Deposito dalla S.S. n°
24 "del Monginevro al 94+584 lato
dx (galleria "Cesana")**



Ambiente camera "filtro"





**Impianto di pompaggio
esistente in camera
"filtro"(da potenziare)**



Quadro elettrico generale in camera "filtro"



C.P.M. COSTRUZIONE QUADRI ELETTRICI SNC




via Lisbona, 1 Pontassieve (FI) tel. 055-8323136


TENSIONE NOMINALE	400V	V	NORMA DI RIFERIMENTO	CEI EN 61439-1 61439-2
CORRENTE NOMINALE	63A	A	GRADO DI PROTEZIONE	IP65
FREQUENZA	50	HZ	MATRICOLA	140468
CORRENTE I _{co}	6	KA	ANNO DI COSTRUZIONE	2014

Caratteristiche tecniche del Quadro
elettrico generale

Griglione trasversale di raccolta acque di infiltrazione in camera "filtro"




**Scarico dell'impianto di pompaggio
attuale nel pozzetto impianto acque
drenaggio P.v. galleria "Cesana"**



**Pozzetto raccolta acque
in camera "filtro"**





Porta di accesso al Deposito
Sotterraneo dalla camera
"filtro"

DEPOSITO SOTTERRANEO
PER RIFIUTI PERICOLOSI ONI

ATTENZIONE
PRESENZA DI RIFIUTI
CONTENENTI AMIANTO

**VIETATO L'ACCESSO
AL PERSONALE
NON AUTORIZZATO**


**ISTRUZIONI PER L'ACCESSO AL
DEPOSITO SOTTERRANEO**


1. Verificare la presenza di amianto nei rifiuti da smaltire e, in caso di presenza, adottare le misure di protezione del personale presente.

2. I rifiuti devono essere smaltiti in modo sicuro e non devono essere esposti agli agenti atmosferici.

3. Prima di accedere al deposito, il personale deve indossare la protezione individuale e le scarpe conformi con le norme.

**Zona iniziale della galleria
Deposito Sotterraneo**






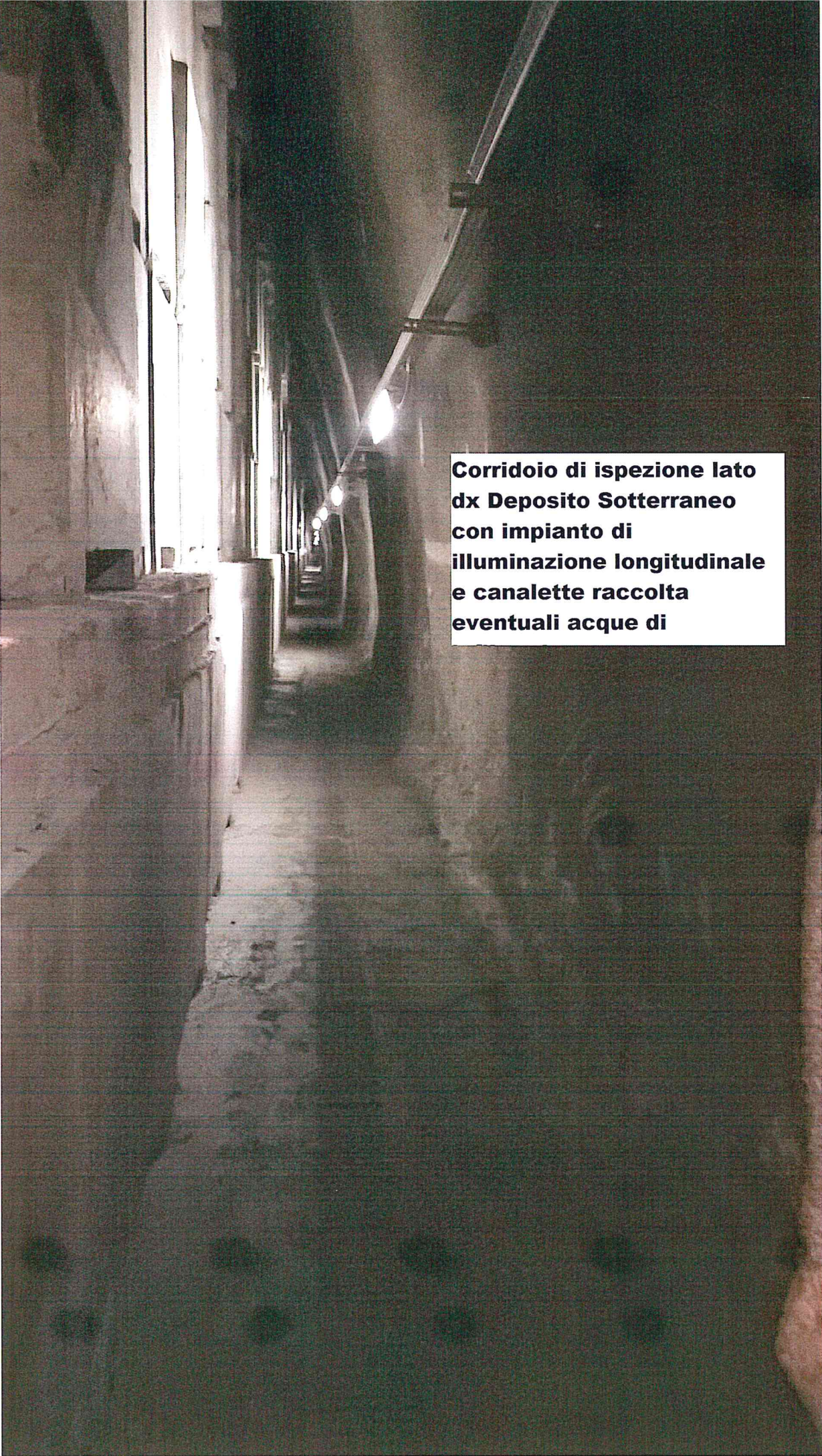
**Impianti lato interno Deposito
Sotterraneo**



**Pozzetto raccolta acque
interno al Deposito Sotterraneo**

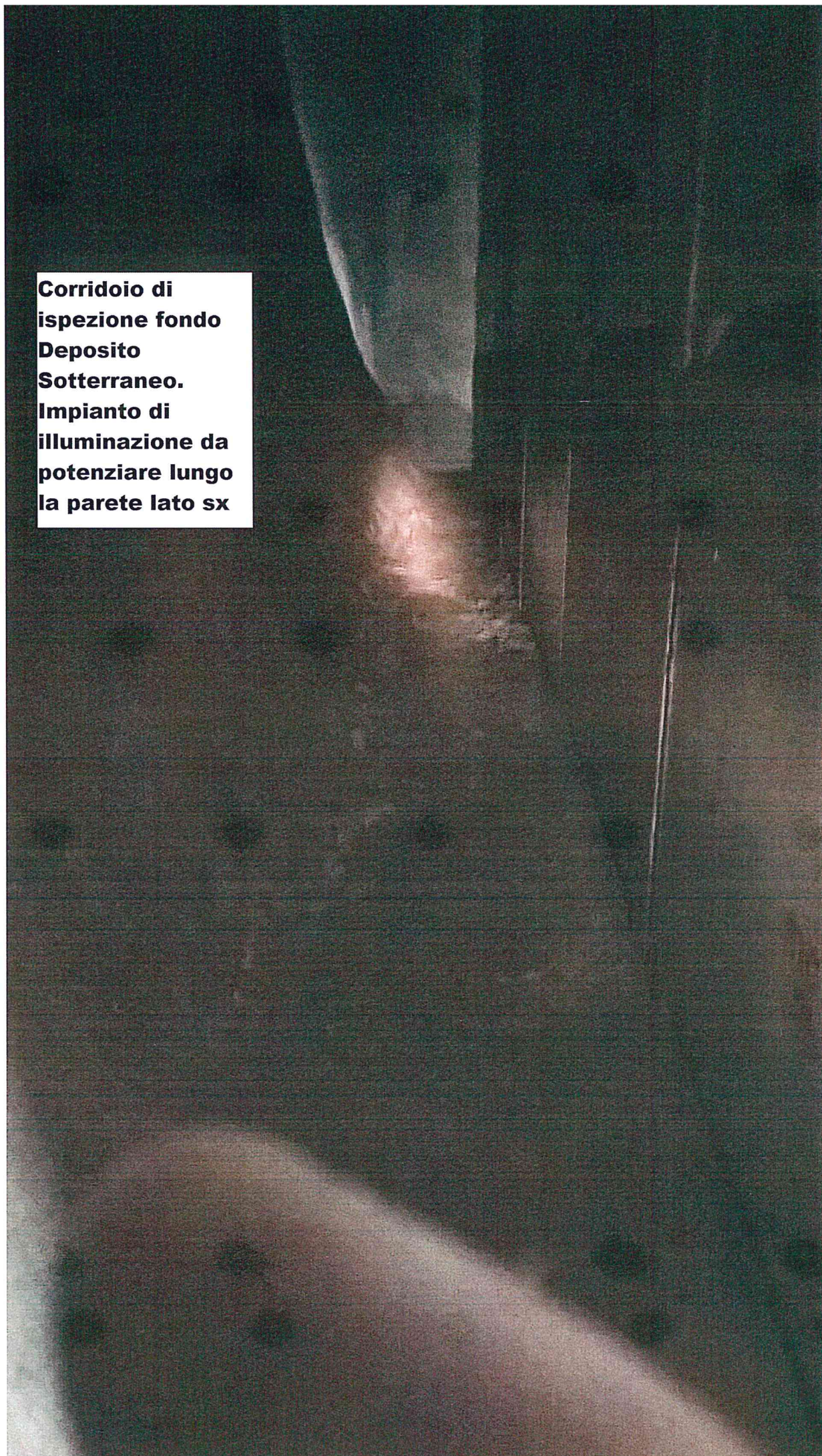
**Corridoio di ispezione lato sx
Deposito Sotterraneo con
impianto di illuminazione
longitudinale e canalette
raccolta eventuali acque di
infiltrazione**






**Corridoio di ispezione lato
dx Deposito Sotterraneo
con impianto di
illuminazione longitudinale
e canalette raccolta
eventuali acque di**

**Corridoio di
ispezione fondo
Deposito
Sotterraneo.
Impianto di
illuminazione da
potenziare lungo
la parete lato sx**




**Corpo illuminante tipo
installato in camera "filtro"**





**Corpo illuminante tipo
installato nei corridoi laterali
del Deposito Sotterraneo**



**Impianto di illuminazione
con corpi illuminanti ai
vapori di sodio all'ingresso
del deposito. Impianto da
integrare con corpi
illuminanti a parete.**

**Obbligo impiego d.p.i. per
rischio amianto per chiunque
debba accedere al Deposito
Sotterraneo**

